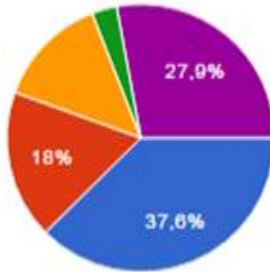
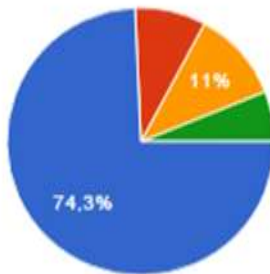


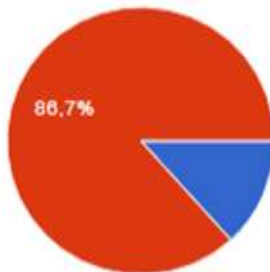
Principal forma de cobertura



Procedencia



¿Recibió tratamiento quirúrgico durante internación?



INVESTIGACIÓN MULTICÉNTRICA

Coordinada por

Consejo SAM Juniors

hiperglucemia en sala de internación

Resultado preliminares

11-01-2017

Para inscribirse al protocolo hay que cargar datos institucionales en este link y luego informar a Pascual Valdez rpascual46@Gmail.com

<https://docs.google.com/forms/d/e/1FAIpQLSfD7rmp8xSbzfQ3RDx5GcnSep1XEBNHJVLx6S3xnALIPHn2xA/viewform?c=0&w=1>

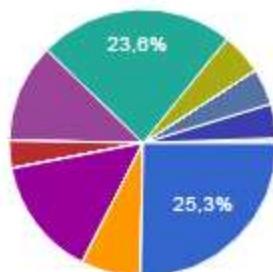
362 respuestas

[Ver todas las respuestas](#)

[Publicar datos de análisis](#)

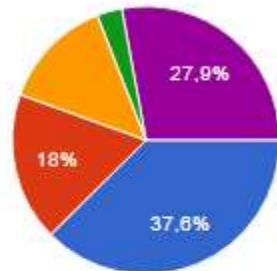
Resumen

Institución



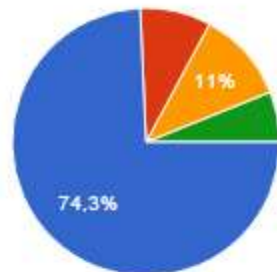
Hospital Velez Sarfield	91	25.1%
Hospital Diego Paroissien	0	0%
Hospital Santojanni	26	7.2%
Hospital Simplemente Evita	0	0%
Hospital Durand	52	14.4%
Hospital Fernández División B	0	0%
Hospital Luis Güemes de Haedo	0	0%
Hospital Manuel Belgrano de San Martín	0	0%
Hospital Municipal de Vicente López	12	3.3%
HIGA Eva Perón	0	0%
Sanatorio Anchorena	43	11.9%
Hospital Tornú	85	23.5%
Sanatorio Julio Mendez	18	5%
Instituto Lanari	0	0%
Clínica Santa Isabel	0	0%
Unidad Asistencial Dr. César Milstein	0	0%
Hospital Universitario UAI	0	0%
Hospital Privado de Comunidad - Mar del Plata	0	0%
Casa Hospital San Juan de Dios	16	4.4%
Clínica AMEBPBA	15	4.1%
Hospital Provincial del Centenario - Rosario	1	0.3%
Hospital Británico	1	0.3%
Hospital de Clínicas - Montevideo	0	0%
Centro Médico Otorrino - República Dominicana	0	0%

Principal forma de cobertura



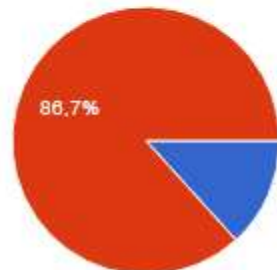
Sin cobertura	136	37.6%
Obra Social (No PAMI)	65	18%
Prepaga	49	13.5%
Planes/Seg. Pública	11	3%
PAMI	101	27.9%

Procedencia



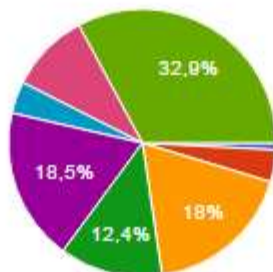
Guardia externa	269	74.3%
UTI/UCO	31	8.6%
Consultorios externos	40	11%
Otro servicio	22	6.1%

¿Recibió tratamiento quirúrgico durante internación?



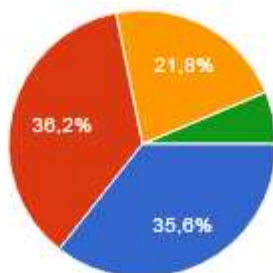
Si	48	13.3%
No	314	86.7%

Nivel educativo alcanzado



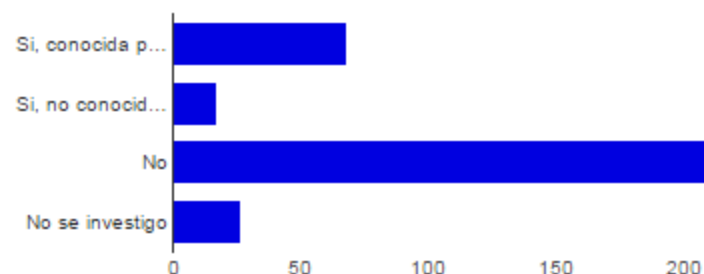
Sin escolaridad	3	0.8%
Primario incompleto	14	3.9%
Primario completo	65	18%
Secundario incompleto	45	12.4%
Secundario completo	67	18.5%
Terciario incompleto	14	3.9%
Terciario/universitario completo	35	9.7%
Faltan datos	119	32.9%

Score socio-económico



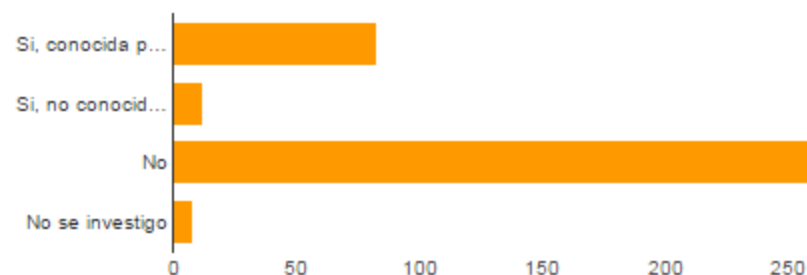
Puede cubrir sus necesidades sin problemas	129	35.6%
Ingreso fijo y estable, pero reducido	131	36.2%
No posee un ingreso fijo, presentando dificultades económicas	79	21.8%
No puede obtenerse el dato	23	6.4%

Dislipemia [Comorbilidades]



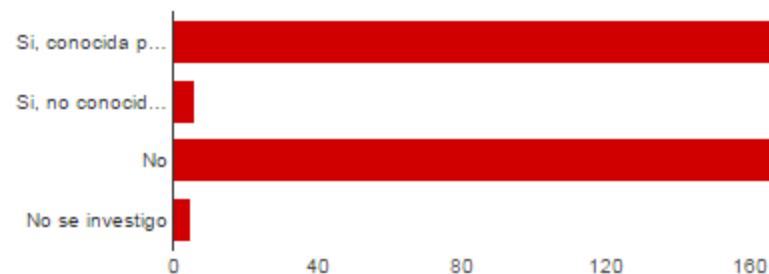
Si, conocida previamente	68	18.8%
Si, no conocida previamente	17	4.7%
No	250	69.1%
No se investigo	27	7.5%

Diabetes [Comorbilidades]



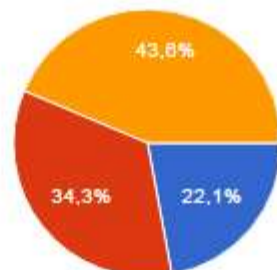
Si, conocida previamente	83	22.9%
Si, no conocida previamente	12	3.3%
No	259	71.5%
No se investigo	8	2.2%

Hipertensión Arterial [Comorbilidades]



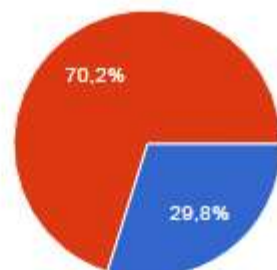
Si, conocida previamente	177	48.9%
Si, no conocida previamente	6	1.7%
No	174	48.1%
No se investigo	5	1.4%

Glucemia en ayunas > 110 en la internación



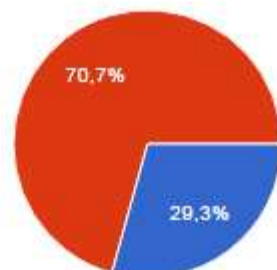
Si una sola vez	80	22.1%
Si mas de una vez	124	34.3%
No	158	43.6%

Requirió insulina en la internación



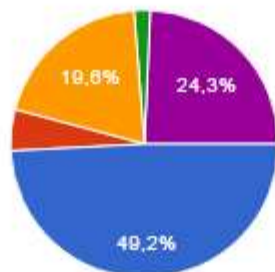
Si	108	29.8%
No	254	70.2%

Usó corticoides en la internación



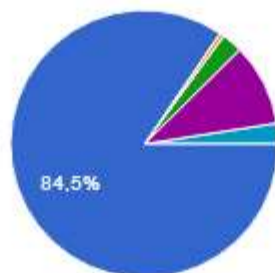
Si	106	29.3%
No	256	70.7%

Categorización final



Normoglucémico	178	49.2%
Hiperglucemia de stress (aquella con Hb A1c normal)	18	5%
Hiperglucemia no tipificada (no pudo realizarse Hb A1c)	71	19.6%
DBT 1	7	1.9%
DBT 2	88	24.3%

Egreso



Alta hospitalaria	306	84.5%
Guardia externa	0	0%
UTI/UCO	2	0.6%
Internación domiciliaria	9	2.5%
Óbito	36	9.9%
Derivación	9	2.5%